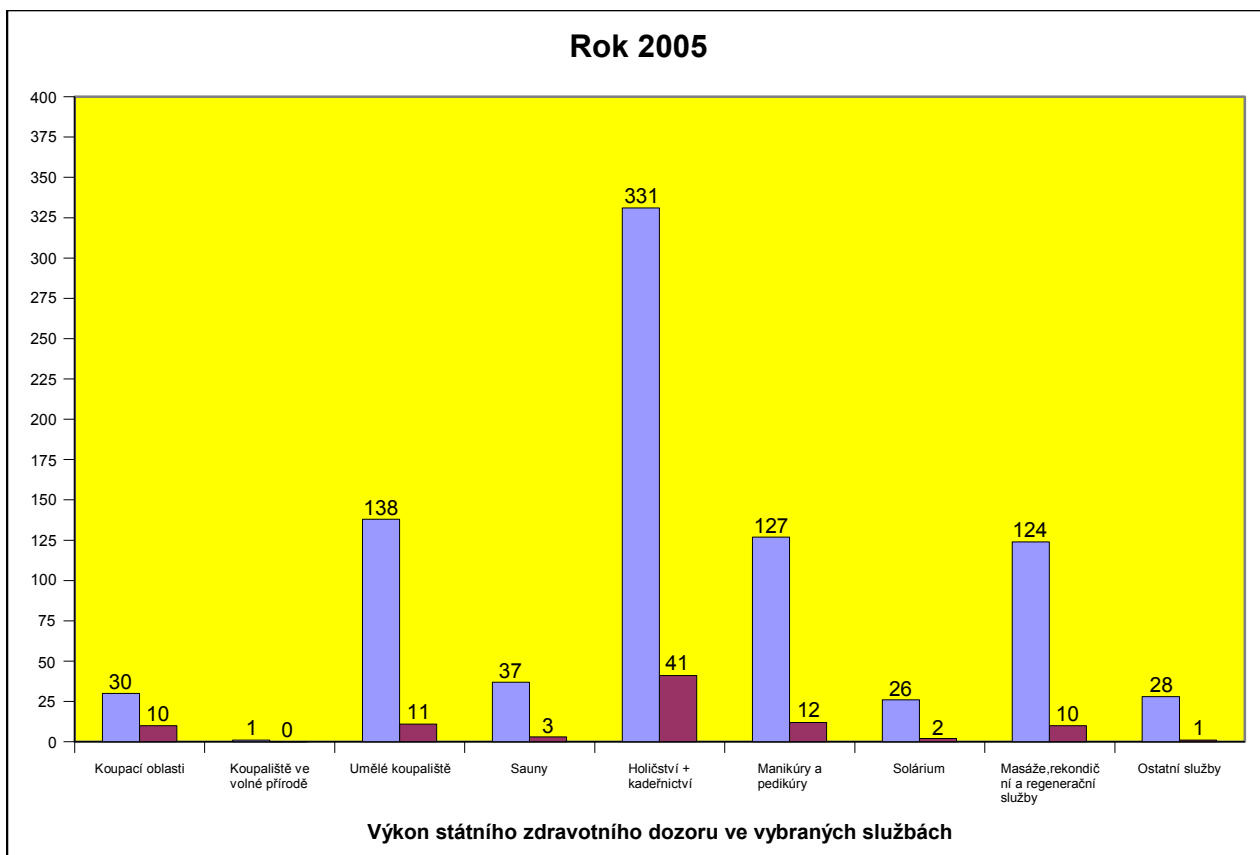
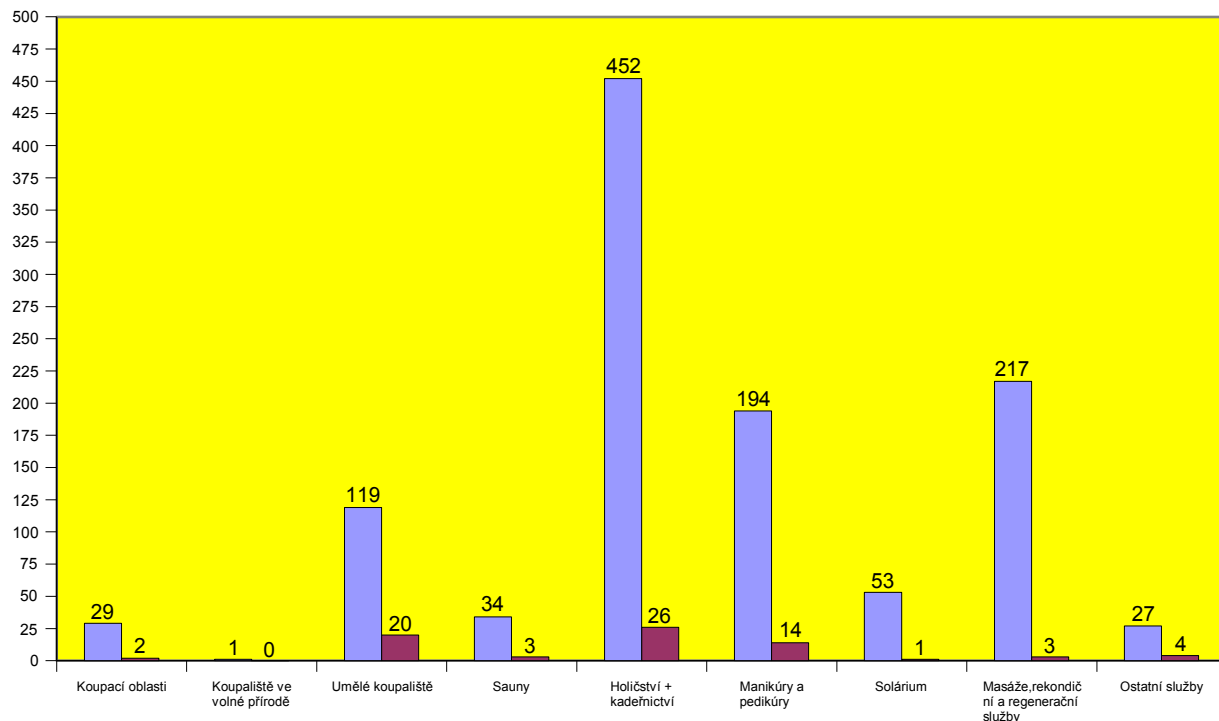


## Ochrana spotřebitele - státní zdravotní dozor nad vybranými službami



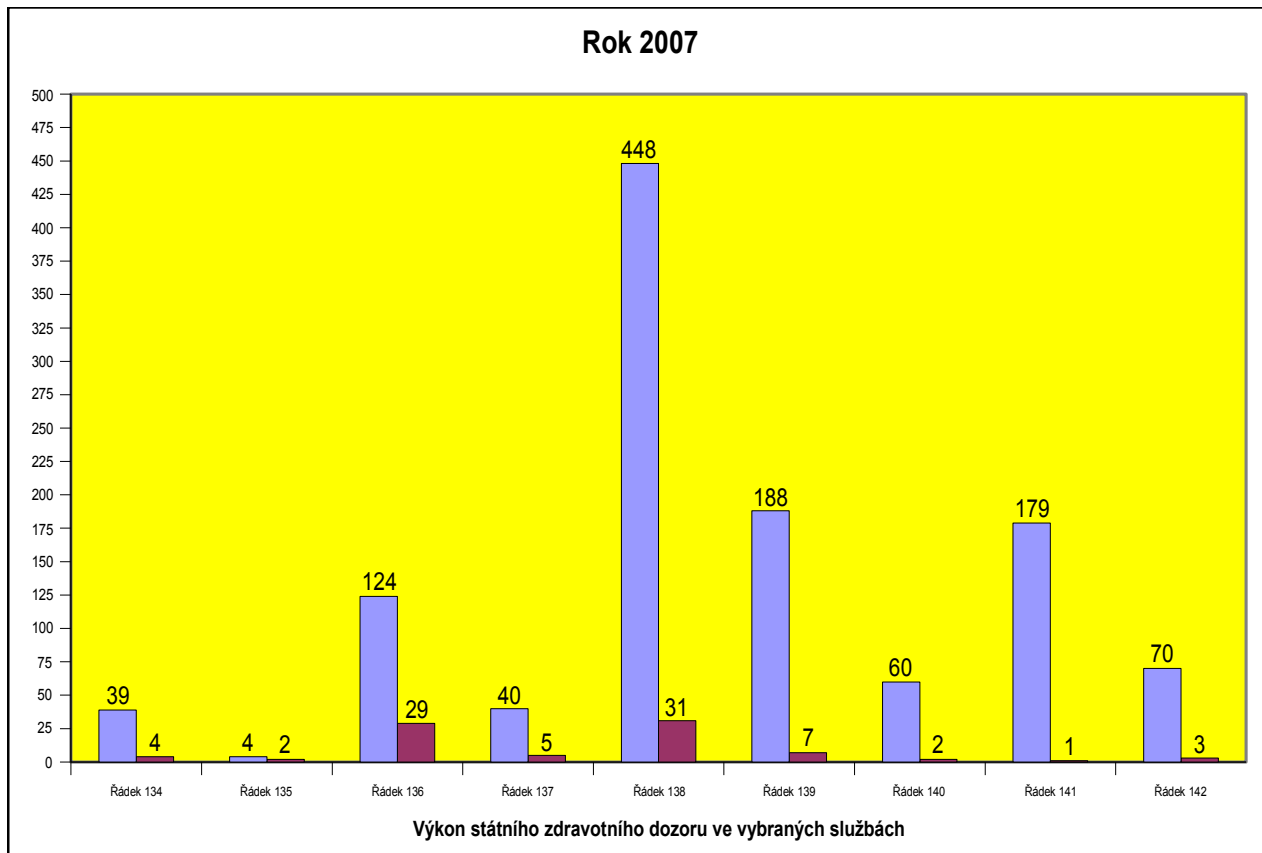
Druh služby	Počet kontrol	Počet vyhovujících služeb	Nedostatky zjištěny	
			Počet	Podíl (%)
Koupací oblasti	30	20	10	3,333%
Koupaliště ve volné přírodě	1	1	0	0,000%
Umělé koupaliště	138	127	11	7,971%
Sauny	37	34	3	8,108%
Holičství + kadeřnictví	331	290	41	12,386%
Manikúry a pedikúry	127	115	12	9,448%
Solárium	26	24	2	7,692%
Masáže,rekondiční a regenerační služby	124	114	10	8,064%
Ostatní služby	28	27	1	1,111%
<b>Sumárně</b>	<b>842</b>	<b>752</b>	<b>90</b>	<b>10,688%</b>

### Rok 2006



Výkon státního zdravotního dozoru ve vybraných službách

Druh služby	Počet kontrol	Počet vyhovujících služeb	Nedostatky zjištěny	
			Počet	Podíl (%)
Koupací oblasti	29	27	2	6,896%
Koupaliště ve volné přírodě	1	1	0	0,000%
Umělé koupaliště	119	99	20	16,806%
Sauny	34	31	3	8,823%
Holičství + kadeřnictví	452	426	26	5,752%
Manikúry a pedikúry	194	180	14	7,216%
Solárium	53	52	1	1,886%
Masáže, rekondiční a regenerační služby	217	214	3	1,382%
Ostatní služby	27	23	4	14,814%
<b>Sumárně</b>	<b>1126</b>	<b>1053</b>	<b>73</b>	<b>6,483%</b>



Druh služby	Počet kontrol	Počet vyhovujících služeb	Nedostatky zjištěny	
Koupací oblasti	39	35	4	10,256%
Koupaliště ve volné přírodě	4	2	2	50,000%
Umělé koupaliště	124	95	29	23,387%
Sauny	40	35	5	12,500%
Holičství + kadeřnictví	448	417	31	6,920%
Manikúry a pedikúry	188	181	7	3,723%
Solárium	60	58	2	3,333%
Masáže,rekondiční a regenerační služby	179	178	1	0,559%
Ostatní služby	70	67	3	4,286%
<b>Sumárně</b>	<b>1152</b>	<b>1068</b>	<b>84</b>	<b>7,292%</b>

Služby nevyhověly zejména pro zjištění hygienických nedostatků vzniklých nedodržením zásad provozních řádů zařízení.